

Årsregnskap for  
**HAUGERUD IDRETTSFORENING**

974242613

Regnskapsår  
01.01.2025 - 31.12.2025



## Resultatregnskap

	Note	2025	2024
<b>Driftsinntekter</b>			
Salgsinntekt		3 376 881	3 370 210
Annen driftsinntekt		9 457 371	7 588 303
<b>Sum driftsinntekter</b>	1, 2, 3	<b>12 834 253</b>	<b>10 958 512</b>
<b>Driftskostnader</b>			
Varekostnad	4	-2 379 583	-2 693 541
Lønnskostnad	5, 6	-5 839 551	-5 179 903
Annen driftskostnad	8, 9	-3 898 221	-2 806 930
<b>Sum driftskostnader</b>	10	<b>-12 117 355</b>	<b>-10 680 374</b>
<b>Driftsresultat</b>		<b>716 898</b>	<b>278 138</b>
<b>Finansinntekter</b>			
Annen renteinntekt		105 063	49 925
Annen finansinntekt		8 477	4 196
<b>Sum finansinntekter</b>		<b>113 540</b>	<b>54 121</b>
<b>Finanskostnader</b>			
Annen rentekostnad		-7 890	-3 921
Annen finanskostnad		-7 858	-2 337
<b>Sum finanskostnader</b>		<b>-15 748</b>	<b>-6 258</b>
<b>Netto finans</b>		<b>97 792</b>	<b>47 862</b>
<b>Arsresultat</b>		<b>814 690</b>	<b>326 000</b>
<b>Overføringer</b>			
Annen egenkapital		814 690	326 000
<b>Sum overføringer</b>		<b>814 690</b>	<b>326 000</b>


## Balanse


	Note	31.12.2025	31.12.2024
<b>EIENDELER</b>			
<b>Anleggsmidler</b>			
<b>Varige driftsmidler</b>			
Tomter, bygninger og annen fast eiendom		0	4
Driftsløsøre, inventar, verktøy, kontormaskiner, ol.	7	135 059	20 767
<b>Sum varige driftsmidler</b>		<b>135 059</b>	<b>20 771</b>
<b>Finansielle anleggsmidler</b>			
Andre langsiktige fordringer		10 000	10 000
<b>Sum finansielle anleggsmidler</b>		<b>10 000</b>	<b>10 000</b>
<b>Sum anleggsmidler</b>		<b>145 059</b>	<b>30 771</b>
<b>Omløpsmidler</b>			
<b>Fordringer</b>			
Kundefordringer		301 091	149 830
Andre kortsiktige fordringer		182 233	1 528 303
<b>Sum fordringer</b>		<b>483 324</b>	<b>1 678 132</b>
<b>Bankinnskudd, kontanter og lignende</b>			
Bankinnskudd, kontanter og lignende	11	9 533 256	7 027 146
<b>Sum bankinnskudd, kontanter og lignende</b>		<b>9 533 256</b>	<b>7 027 146</b>
<b>Sum omløpsmidler</b>		<b>10 016 580</b>	<b>8 705 279</b>
<b>SUM EIENDELER</b>		<b>10 161 639</b>	<b>8 736 050</b>


## Balanse

	Note	31.12.2025	31.12.2024
<b>EGENKAPITAL OG GJELD</b>			
<b>Egenkapital</b>			
<b>Opptjent egenkapital</b>			
Annen egenkapital	12	4 365 395	3 550 706
<b>Sum opptjent egenkapital</b>		<b>4 365 395</b>	<b>3 550 706</b>
<b>Sum egenkapital</b>	13	<b>4 365 395</b>	<b>3 550 706</b>
<b>Gjeld</b>			
<b>Kortsiktig gjeld</b>			
Gjeld til kredittinstitusjoner		41 554	41 554
Leverandørgjeld		454 858	129 889
Skyldige offentlige avgifter	11	296 521	253 161
Utbytte		0	3 495
Annen kortsiktig gjeld		5 003 310	4 757 244
<b>Sum kortsiktig gjeld</b>		<b>5 796 243</b>	<b>5 185 343</b>
<b>Sum gjeld</b>		<b>5 796 243</b>	<b>5 185 343</b>
<b>SUM EGENKAPITAL OG GJELD</b>		<b>10 161 638</b>	<b>8 736 049</b>


OSLO, 23.03.2026

  
Dag Endal  
styrets leder


  
Monique Nyberget Hiller  
styremedlem


  
Elisa Wiborg  
styremedlem


  
Winta Efremy Negassi  
styremedlem


  
Eva Bakke  
styremedlem

  
Monir Rffi  
styremedlem

  
Eva Sjue  
styremedlem

  
Jone Hjorteland  
daglig leder

  
Trond Dahl  
styremedlem

  
Waqas Sarwar  
styremedlem

  
Knut Røli  
styremedlem

## Noter

### Regnskapsprinsipper

Årsregnskapet er satt opp i samsvar med regnskapsloven og god regnskapsskikk for små foretak.

#### Salgsinntekter

Inntektsføring ved salg av varer skjer på leveringstidspunktet. Tjenester inntektsføres etter hvert som de leveres.

#### Klassifisering og vurdering av balanseposter

Anleggsmidler er eiendeler bestemt til varig eie eller bruk. Eiendeler som er knyttet til varekretsløpet er klassifisert som omløpsmidler. Fordringer klassifiseres som omløpsmidler hvis de forfaller til betaling innen ett år etter transaksjonsdagen. Tilsvarende klassifiseres gjeld som kortsiktig hvis gjelden forfaller til betaling innen ett år.

Omløpsmidler vurderes til laveste av anskaffelseskost og virkelig verdi. Kortsiktig gjeld balanseføres til nominelt beløp på etableringstidspunktet. Anleggsmidler vurderes til anskaffelseskost. Varige anleggsmidler avskrives etter en fornuftig avskrivningsplan. Anleggsmidlene nedskrives til virkelig verdi ved verdifall som ikke forventes å være forbigående. Langsiktig gjeld med unntak av andre avsetninger balanseføres til nominelt beløp på etableringstidspunktet.

#### Fordringer

Kundefordringer og andre fordringer er oppført i balansen til pålydende etter fradrag for avsetning til forventet tap. Avsetning til tap gjøres på grunnlag av individuelle vurderinger av de enkelte fordringene.

#### Varige driftsmidler

Varige driftsmidler balanseføres og avskrives over driftsmidlenes levetid dersom de har antatt levetid over 3 år og har en kostpris som overstiger kr 30 000. Direkte vedlikehold av driftsmidler kostnadsføres løpende under driftskostnader, mens påkostninger eller forbedringer tillegges driftsmidlets kostpris og avskrives i takt med driftsmidlet.

#### Forørig er følgende regnskapsprinsipper anvendt:

Leieavtaler er ikke balanseført. Fordringer og gjeld i utenlandsk valuta er verdsatt til kursen ved regnskapsårets slutt. Kursgevinster og kursstap i utenlandsk valuta føres som finansinntekt og finanskostnad.

Selskapet har ikke endret regnskapsprinsipp fra 2024 til 2025.

### Note 1 - Inntekter

Inntektene består av :

Tilskudd	7 751 176
Sponsor/reklame	40 000
Kontingent/treningsavgift	2 664 121
Andre inntekter	2 378 956
Totale inntekter	12 834 253

### Note 2 - Medlemmer

Haugerud IF hadde ved utgangen av 2025 1.809 betalende medlemmer. Dette er en økning fra 1.602 ved forrige årsskifte og det tiende året med vekst i medlemstall. Årsberetningen gir flere detaljer om sammensetning av medlemsmassen.

### Note 3 - Tilskudd

Haugerud IF mottok i 2025 en rekke tilskudd til driften fra både offentlige kilder og private stiftelser. Noe er generelle driftstilskudd mens andre er tilskudd til konkrete prosjekter.

Dette var noen av tilskuddene i 2025:

Oslo idrettskrets – tilskudd til Nabolagsklubb	204 800
Kulturdepartementet, via Oslo idrettskrets – ekstrainsats for å gi alle like muligheter til å delta i idrett	1 629 243
Norges Idrettsforbund og særforbund – Ungdom i jobb	480 000
Bydel Alna og Områdeløftet – til #DenGodeLandsbyen	500 000
Norges Idrettsforbund – Bevegelsesglede i Osloskolen (BIOS)	330 000
Bydel Alna – Åpen hall	100 000
IMDI - Aktive og trygge fellesskap: Sammen om forebygging for ungdom	550 000
Kulturdepartementet, via Oslo idrettskrets – ekstrainsats for å gi alle like muligheter til å delta i idrett	1 173 088
Norges Idrettsforbund via OIK – Inkludering i idrettslag	252 000
Bydel Alna m.fl. – refusjon av stipender til treningsavgifter	206 900
Buudir – Ungdomsjobber i utlånssentral (BUA)	300 000

I tillegg mottok grupper og prosjekter en del mindre tilskudd fra det offentlige.

Hodestøtte, LAM-midler, momskompensasjon og Grasrotandelen er fordelt videre til gruppene etter medlemstall.

De ulike tilskuddene blir fordelt på egne prosjekter i regnskapet, og disse prosjektrekskapene blir gjort opp ved årets slutt.

Tilskudd	Beløp
Totalt mottatt tilskudd	-3 876 825
Benyttet tilskudd fra tidligere år	-1 818 174
Balanseførte tilskudd til neste år	-3 422 500

**Note 4 - Kostnader til aktiviteter**

	<b>Kostnader til aktiviteter</b>	<b>2025</b>	<b>2024</b>
4010	Startkontigenter/seriepåmelding	256 016,00	204 339,75
4011	Startkontigent turnering	179 490,26	354 367,45
4012	Startkontingent mesterskap	3 750,00	3 300,00
4014	Lagutgifter Eliteserien	41 816,00	41 714,00
4015	Eliteserierunde Haugerudhallen	15 729,00	0,00
4016	Ballutgifter	4 775,24	15 764,49
4110	Stevneutgifter/dommer oppmenn egne arr	44 255,00	40 492,84
4111	Premier egne arrangementer	0,00	1 053,60
4130	Trener og instuktørtiltak og kurs	89 027,00	159 407,00
4131	Treningsleir annet	2 000,00	0,00
4132	Treningssamling i regi av NBF	2 000,00	0,00
4211	Premie egne arrangementer	67 946,50	38 577,56
4212	Baller egne arrangementer	77 193,00	68 325,00
4213	Deltakeravgift egne arrangement	50 699,71	9 000,00
4219	Andre utgifter egne arrangementer	58 108,94	94 307,76
4220	Stevneutgifter ved andre arrangementer	28 374,00	26 175,00
4300	utgifter til viderefakturering(lisenser/egenandeler)	0,00	1 054,00
4310	kjøp av utstyr til videresalg/supporterutstyr osv.	25 662,50	0,00
4405	Støtte til gruppene	815 000,00	42 700,00
4407	Stipend /Bistand medlemmer	201 600,00	167 354,00
6780	Innleie instruktør	219 504,25	108 400,00
7310	Utgifter kiosksalg	47 741,34	43 323,80
7775	Gebyr til krets	55 650,00	18 488,00
7790	Materiell/Utstyr	391 733,99	877 059,18
7791	Innkjøp baller	241 192,75	194 192,00
7792	Dommerutgifter	198 148,80	186 389,13
7794	Overgangsutgifter	42 825,00	24 900,00
7795	Bøter	0,00	1 500,00
7796	Innkjøp av klubbdrakter	34 343,50	1 356,00
	<b>SUM</b>	<b>2 379 583</b>	<b>2 693 541</b>

**Note 5 - Lønnskostnader**

<b>Spesifikasjon av lønnskostnader</b>	<b>2025</b>	<b>2024</b>
Lønn	4 900 067	4 313 883
Arbeidsgiveravgift	647 478	577 399
Pensjonskostnader	289 097	286 303
Andre relaterte ytelser	2 909	2 319
<b>Sum</b>	<b>5 839 551</b>	<b>5 179 903</b>

**Mer om årsverk og lønn**

Lønn pluss andre ytelser til daglig leder utgjorde kr 694 582,-

Totalt styrehonorar i 2025 var kr 60 002,-

Haugerud har tjenestepensjonsordning etter lov om obligatorisk tjenestepensjon, da de er lovpålagt til å ha denne ordningen.

**Note 6 - Antall årsverk**

Klubben hadde i 2025 en 100% ansatt daglig leder pluss 4 fast deltidsansatte medarbeidere under hovedstyret.

Resten av lønnsutgiftene er forskjellige timelønner og deltidshonorarer til medarbeidere i idrettsgruppene og i prosjekter. De fleste av disse er ungdom som får sin første arbeidserfaring gjennom ungdomsjobber i Haugerud IF.

### Note 7 - Varige driftsmidler og immaterielle eiendeler

	Varige driftsmidler
Anskaffelseskost 01.01.	0
Tilgang i året	135 059
Avgang i året	0
<b>Anskaffelseskost 31.12.</b>	<b>135 059</b>
Samlede avskrivninger, nedskrivninger og reverseringer av nedskrivninger	0
<b>Balansført verdi per 31.12.</b>	<b>135 059</b>

### Note 8 - Revisjon

Godtgjørelse til revisor	2025	2024
Revisjon	76 250	68 625
Andre tjenester	0	0
<b>Sum godtgjørelse til revisor</b>	<b>76 250</b>	<b>68 625</b>

#### Mer om ytelser til revisjon

Årsmøtet i 2025 gjenvalgte Unic revisjon v/ statsautorisert revisor Herman Olav Grøv som revisor også for regnskapsåret 2025.

### Note 9 - Forsikringer

Klubben har disse bedriftsforsikringene i lf: Eiendomsforsikring på klubbhus og kiosk på fotballbanen, Klubbforsikring som omfatter bedriftsansvar, produktansvar, kriminalitetsforsikring og styreansvar, kollektiv personforsikring på alle medlemmer, kjøretøyforsikring på ATV og tilhenger.

Utøverne er forsikret gjennom fellesordninger som Norges Idrettsforbund og særforbundene har.

## Note 10 - Andre driftskostnader

Andre driftskostnader består av:

		<b>2025</b>	<b>2024</b>
6200	Elektrisitet	-3 015,00	0,00
6300	Leie lokaler	336 963,85	250 025,75
6320	Renovasjon, vann, avløp o.l.	22 810,25	26 464,21
6340	Elektrisitet	64 764,31	61 271,61
6360	Renhold	3 422,35	0,00
6420	Leie datasystemer	171 538,11	173 020,80
6440	Leie transportmidler	48 240,98	0,00
6490	Annen leiekostnad	54 417,16	20 597,00
6540	Kostnadsført inventar/utstyr	188 289,04	187 918,08
6550	Driftsmateriale	12 375,00	3 090,90
6553	Datakostnade webhotell/hjemeside idium	24 406,00	81 488,25
6560	Rekvisita	279,00	0,00
6600	Rep. og vedlikehold bygninger	25 419,13	39 208,07
6602	Drift klubbhus	0,00	5 918,25
6604	Drift av tennisbane	89 990,75	51 400,60
6620	Rep. og vedlikehold utstyr	429,90	6 000,00
6630	Drift medlemsnett	11 357,00	75 522,56
6640	Drift Hallen	134 836,57	0,00
6690	Drift/Dugnad av bane/bua	63 300,60	206 600,20
6700	Revisjonshonorar	76 250,00	68 625,00
6705	Regnskapshonorar	328 655,00	277 724,00
6720	Honorar for økonomisk og juridisk bistand	0,00	18 687,50
6731	Trener dommerkurs	6 650,00	8 200,00
6780	Innleie instruktør	219 504,25	108 400,00
6800	Kontorrekvisita	1 557,55	2 075,45
6820	Trykksaker/dugnad utlevering	60 539,51	20 500,00
6840	Aviser, tidsskrifter, bøker o.l	29,00	15 565,00
6860	Møter, kurs, oppdatering o.l	15 139,00	25 150,59
6900	Telefon/internett/rikspakken	81 691,09	104 631,69
6907	Datakommunikasjon	2 731,62	0,00
6940	Porto	0,00	656,00
7040	Forsikring	5 593,00	5 123,00
7100	Bilgodtgjørelse, oppgavepliktig	0,00	1 604,40
7101	Ikke oppgavepliktig bilgodtgjørelse	9 442,00	5 101,80
7140	Reisekostnad, ikke oppg.pliktig	171 223,30	205 375,07
7160	Diettkostnad, ikke oppgavepliktig	0,00	612,00
7310	Utgifter kiosksalg	47 741,34	43 323,80
7320	Annonser	38 775,00	14 083,00
7322	Reklameavis/-katalog mv/facebook	123 093,36	13 537,26
7329	Anne reklamekostnad	33 596,47	37 500,00
7410	Kontingent, ikke fradragsberettiget	9 000,00	9 000,00
7411	Medlemskontigent	119 578,00	86 433,00
7420	Gaver, fradragsberettiget	24 932,40	24 173,22
7430	Tilstelninger,servering etc	430 035,68	391 912,81
7500	Forsikringspremie/Lisens	206 677,00	166 125,00
7600	Lisensavgift	1 159,00	2 255,00
7710	Styre- og bedriftsforsamlingsmøter	0,00	475,91
7740	Øres avrunding	4,20	0,65
7750	Eiendoms- og festeavgift	24 577,62	23 461,55
7770	Bank og kortgebyrer	14 399,14	13 999,50
7771	Transaksjonsgebyrer	41 137,61	3 440,10

HAUGERUD IDRETTSFORENING  
974 242 613

7775	Gebyr til krets	55 650,00	18 488,00
7785	Avsetninger gruppene til neste år	805 000,00	0,00
7790	Materiell/Utstyr	391 733,99	877 059,18
7791	Innkjøp baller	241 192,75	194 192,00
7792	Dommerutgifter	198 148,80	186 389,13
7794	Overgangsutgifter	42 825,00	24 900,00
7795	Bøter	0,00	1 500,00
7796	Innkjøp av klubbdrakter	34 343,50	1 356,00
7798	Andre fradragsber kostnader	-60,19	39 244,37
7799	Julebord/Jubileumsfest	16 989,95	33 131,24
	<b>SUM</b>	<b>5 129 360,94</b>	<b>4 262 538,50</b>

### Note 11 - Bankinnskudd

	<b>31.12.2025</b>
I posten for bankinnskudd inngår egen konto for bundne skattetreksmidler med	209 441
Skyldig skattetrekk	-168 292

### Note 12 - Egenkapital

	<b>Opptjent egenkapital</b>	<b>Sum</b>
Egenkapital 31.12.2024	3 550 706	3 550 706
Årsresultat	814 690	814 690
<b>Egenkapital 31.12.2025</b>	<b>4 365 395</b>	<b>4 365 395</b>

### Note 13 - Grupperegnskap og Egenkapital

Grupperegnskap og egenkapital 2025						
	Inntekter	Kostnader	Finans-poster	Resultat	Egenkapital	Egenkapital
					01.01.2025	31.12.2025
Hovedstyret	8 204 477	7 824 661	80 682	460 498	845 125	1 305 628
Badminton	1 340 424	1 297 478	27 699	70 645	919 492	990 137
Basket	529 578	503 650	14	25 942	148 794	174 736
Capoeira	134 051	129 565	63	4 549	151 263	155 812
Cricket	594 380	509 174	37	85 243	150 761	236 004
Dans	721 104	694 830	-	26 275	-	26 275
Fotball	1 358 903	1 251 109	-3 543	104 251	586 673	690 924
Håndball	146 314	106 867	63	39 510	243 512	283 022
Innebandy	59 373	53 280	21	6 114	91 227	97 341
Orientering	5 019	4 405	-	614	-2 515	-1 901
Sjakk	47 624	39 153	15	8 486	45 924	54 410
Tennis	187 692	193 713	349	-5 672	169 569	163 897
Trim	281 794	285 489	132	-3 563	200 876	197 313
Volleyball	38 518	46 721	0	-8 203	0	-8 203
<b>Sum</b>	<b>13 649 253</b>	<b>12 932 355</b>	<b>105 532</b>	<b>814 689</b>	<b>3 550 706</b>	<b>4 365 395</b>
<b>Haugerud IF</b>						